

ŽIVOT NA PLANETĚ ZEMI OČIMA JEJÍCH OBYVATEL

založeno fotografem Adolfem Zikou

Administrace webu

weekoflife.com

2018/01



Obsah

[Obsah](#)

[O co jde](#)

[Co dělat při potížích](#)

[Změna ve zveřejňování týdnu](#)

[Schvalování týdne](#)

[Co se stane, když redakce týden neschválí](#)

[Pravidla schvalování](#)

[Poslední přidané týdny na titulní stránce](#)

[Hodnocení týdne](#)

[Závěr](#)

O co jde

V roce 2018 pokračujeme v sérii úprav a změn webu projektu Week of Life. Fáze 2018/01 je rozsáhlý zásah do administrace celého systému a koncových uživatelů i členů WoL se týká jen v některých částech. Těm se věnuje tento text.

Co se mění pro členy projektu nasazením této verze:

- Zveřejněný týden bude viditelný až po schválení redaktorem.
- Ve schváleném týdnu už nebude možno vyměňovat fotky, pouze po požádání na podporě.
- Je zcela přepracován způsob hodnocení týdnů systémem hvězdiček.
- Při schvalování týdnů bude dáván větší důraz na dokumentaci celého dne.
- Také při hodnocení týdnů budou preferovány především týdny s výraznou dokumentární hodnotou.

Co dělat při potížích


Výměna webu byla provedena on-line za provozu a z počátku můžete narazit na omezenou funkčnost nebo podivné chování. Je to tím, že v paměti vašeho prohlížeče mohou být ještě uloženy části původního kódu webu, které si nemusí rozumět v novém kódem. Pokud na takové chování narazíte, obnovte problematickou stránku stiskem klávesové kombinace **CTRL+F5**, případně odstraňte historii prohlížeče. Tím se načne vše znovu z webu a dále to bude v pořádku. Postřehy, chyby, náměty, názory, dotazy ... to vše prosím směřujte na emailovou adresu:

support@weekoflife.com

Změna ve zveřejňování týdnů

Schvalování týdne


Uživatel sestavuje svůj týden stejným postupem jako doposud, dokud není týden kompletní.

 **Můj týden** **ROZPRACOVANÝ TÝDEN**
Týden je možno upravovat.

Název týdne: Datum prvního dne (yyyy.mm.dd): Obsah přístupný od 18 let

Pondělí 2018.01.15	Úterý 2018.01.16	Středa 2018.01.17	Čtvrtek 2018.01.18	Pátek 2018.01.19	Sobota 2018.01.20	Neděle 2018.01.21
-----------------------	---------------------	----------------------	-----------------------	---------------------	----------------------	----------------------


Pak stiskne tlačítko "Zveřejnit".

 **Můj týden** **ZVEŘEJNIT**
Týden je možno upravovat.

Název týdne: Datum prvního dne (yyyy.mm.dd): Obsah přístupný od 18 let

Pondělí 2018.01.15	Úterý 2018.01.16	Středa 2018.01.17	Čtvrtek 2018.01.18	Pátek 2018.01.19	Sobota 2018.01.20	Neděle 2018.01.21
-----------------------	---------------------	----------------------	-----------------------	---------------------	----------------------	----------------------

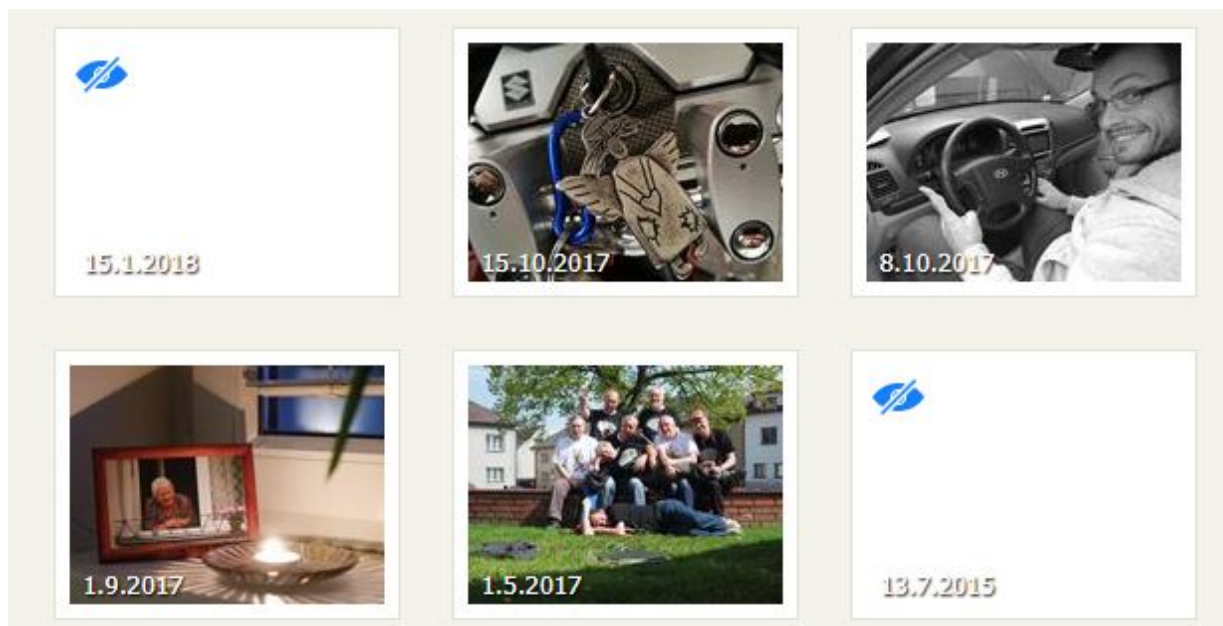
V tomto místě nastává první změna.

 **Můj týden** **ČEKÁ NA SCHVÁLENÍ**
Děkujeme za tvé příspěvní do dokumentu Week of Life. Tvůj set bude viditelný po redakčním schválení.

Název týdne: Datum prvního dne (yyyy.mm.dd): Obsah přístupný od 18 let

Pondělí 2018.01.15	Úterý 2018.01.16	Středa 2018.01.17	Čtvrtek 2018.01.18	Pátek 2018.01.19	Sobota 2018.01.20	Neděle 2018.01.21
-----------------------	---------------------	----------------------	-----------------------	---------------------	----------------------	----------------------

Týden už není viditelný pro ostatní uživatele jako doposud, ale zařadil se do fronty nových týdnů ke schválení. Týden v uživatelském portfoliu je pro kontrolu viditelný pouze pro jeho majitele. Skutečnost, že týden není veřejně dostupný je na stránce portfolia avizována ikonou přeškrtnutého oka. Týden který čeká na redakční schválení je možno stále upravovat.



Nyní je nutno vyčkat, až se redakce k týdnu dostane, zpracuje ho a v případě že neporušuje pravidla a je v kontextu se záměrem projektu Week of Life ho schválí.

Můj týden SCHVÁLENO

O úpravy je nutno požádat na support@weekoflife.com

Název týdne: Datum prvního dne (yyyy.mm.dd): Obsah přístupný od 18 let

Pondělí 2018.01.15	Úterý 2018.01.16	Středa 2018.01.17	Čtvrtek 2018.01.18	Pátek 2018.01.19	Sobota 2018.01.20	Neděle 2018.01.21
-----------------------	---------------------	----------------------	-----------------------	---------------------	----------------------	----------------------

Od této chvíle je týden veřejně viditelný v portfoliu uživatele a už v něm nelze vyměňovat nebo přesunovat fotografie. Texty lze upravovat i v tomto stavu. Pokud bude uživatel přesto ještě v tomto stavu potřebovat obsah týdne změnit, tak musí o povolení změny požádat redakci. Nově upravený týden pak projde znovu celým procesem schvalování. Druhou možností je týden celý smazat a znovu ho sestavit a zveřejnit. V tomto případě však nebudou zachovány případné komentáře ostatní členů projektu.

Co se stane, když redakce týden neschválí

Také v tomto případě se zpráva o stavu týdne objeví v záhlaví stránky s editací týdne.

Můj týden ZVEŘEJNIT
Týden nebyl schválen.

Název týdne: Datum prvního dne (yyyy.mm.dd): Obsah přístupný od 18 let

Pondělí 2018.01.15	Úterý 2018.01.16	Středa 2018.01.17	Čtvrtek 2018.01.18	Pátek 2018.01.19	Sobota 2018.01.20	Neděle 2018.01.21
-----------------------	---------------------	----------------------	-----------------------	---------------------	----------------------	----------------------

Týden se vrátí do stavu, kdy byl uživatelem kompletně sestaven, ale ještě nebylo potvrzeno zveřejnění. V této chvíli je tedy nutno z týdne odstranit nedostatky, které pokud nejsou zjevné už byly uživateli oznámeny emailovou zprávou z podpory. Po opravě stiskne uživatel znovu tlačítko “Zveřejnit” a týden je opět zařazen do fronty ke schválení.

Můj týden ČEKÁ NA SCHVÁLENÍ
Děkujeme za tvé příspěvěk do dokumentu Week of Life. Tvůj set bude viditelný po redakčním schválení.

Název týdne: Datum prvního dne (yyyy.mm.dd): Obsah přístupný od 18 let

Pondělí 2018.01.15	Úterý 2018.01.16	Středa 2018.01.17	Čtvrtek 2018.01.18	Pátek 2018.01.19	Sobota 2018.01.20	Neděle 2018.01.21
-----------------------	---------------------	----------------------	-----------------------	---------------------	----------------------	----------------------

Celá komunikace systému s uživatelem se tedy odvíjí přímo na stránce editace týdne a uživatel by se ji měl věnovat. Speciální případy budou řešeny prostřednictvím emailu technické podpory support@weekoflife.com.

Pravidla schvalování

Aby byl týden schválen, musí splňovat základní požadavky v souladu s pravidly projektu.

- Obsah týdne nesmí být v rozporu s dobrými mravy a s platnou legislativou.
- Fotografie každého dne musí být pořízeny daný den, postupně v průběhu celého dne.
- Není vhodné přílišné opakování podobných fotografií ze stejné akce nebo chvíle, s výjimkou déle trvajících akcí.
- Je-li zvolen jiný formát fotografie než 4:3, je vhodné počítat se skutečností, že z každé fotografie bude do devítky proveden ořez v poměru 4:3 z horního levého rohu. Je tedy na autorovi, aby z fotografie v cílové devítce nakonec něco sdělného zbylo.
- Týden musí být aktuální, ne starší než šest měsíců od data zveřejnění. Toto pravidlo má výjimku v tom směru, že takový týden pokud neporušuje jiná pravidla bude schválen, ale nebude nijak dále prezentován. Zůstane viditelný pouze v portfoliu uživatele pro konzistenci jeho osobního deníku.

Obecně platí, že pro projekt Week of Life jsou nejcennější týdny, které poskytují prostřednictvím devítky sdělný pohled na konkrétní den s výraznou dokumentární hodnotou. Week of Life je dlouhodobý a ucelený projekt a nikoliv jen fotografická galerie. Jeho posláním je dokumentace života fotografickou formou ani a nikoliv fotografie samotná.

Poslední přidané týdny na titulní stránce

Na titulní stránce je výrazná sekce "Poslední přidané". Do té jsou postupně přidávány nové týdny v pořadí jak je uživatelé zveřejnili a jak byly schváleny. V podstatě touto sekcí postupně projde každý schválený týden s několika výjimkami:

- Týdny, které byly zveřejněny po více než šest měsících od prvního dne týdne.
- Speciální případy, kdy týden není zcela v souladu s pravidly, ale pro osobní potřebu uživatele mám nějaký význam, například při ztrátě fotografií v průběhu týdne.
- Týdny, které mají opravdu mizivou dokumentární hodnotu, přestože pravidla přímo neporušují.

Poslední přidané [Více](#)



Šárka Martinů | Česká republika | Učitel **UŽ prostě nebudu brečet!**



Milada Bursiková | Česká republika | Administrativní prac. **211. Šipková Růženka**



Bětko | Česká republika | Student **Tak dobře, jak jen může rok skon...**



Yaro.SH | Česká republika | OSVČ **Indiánské léto**

Foto dne [Více](#)



Zuzana S.

Nejnovější příspěvky



Klára Lišková
01.02.2018 - 15:17:53
Troufám si říci, že tohle je jeden z tvých nejlepších týdnů! Hlavně tím zamýšlením se nad životem.



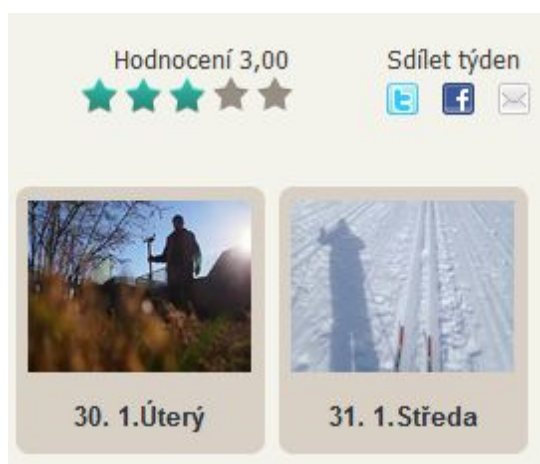
Josef Písek
01.02.2018 - 14:46:12
Ještě jednou všem děkuji za nakouknutí a blahopřání...váším si toho, to mi věřte...

Hodnocení týdne

Po celou dobu existence projektu Week of Life mají uživatelé možnost v hlavičce každého týdne ohodnotit ze svého hlediska kvalitu týdne udělením jedné až pěti hvězdiček. Systém fungoval dobře na počátku projektu a jak postupně narůstal počet hodnocených týdnů, tak se výsledek hodnocení stal vlivem mnoha stejných známek neprůkazným.

Pokusili jsme se způsob tohoto hodnocení rehabilitovat a upravit tak, aby hodnocení bylo spravedlivé a aby výsledek odrážel jak průměrnou známku, tak celkový počet hodnocení. V čem je tedy změna:

- Každý nový týden dostane do vínků automaticky jednu průměrnou známku 3.
- V okamžiku zavedení této změny dostanou také všechny ostatní zveřejněné týdny jednu známku 3, to aby to bylo pro všechny spravedlivé.
- To způsobí, že už žádný týden nikdy nebude mít hodnocení celých 5, ale bude se k této hodnotě blížit nebo se od ní vzdalovat, podle udělených známek.
- V současné době umožnila tato metoda promíchání nejvíce hodnocených týdnů jak novějších, tak z počátku projektu.



Používejte prosím nadále hodnocení týdnů, ale už ne jen udělováním plných pěti hvězdiček, ale skutečným ohodnocením týdne na stupnici 1-5, tak jak to cítíte a jak se vám týden líbí. Věříme, že v tomto případě se časem stane žebříček pořadí hodnocení týdnů věrohodnou prezentací atraktivity týdnů.

V sekci nejlépe hodnocené se zobrazují pouze týdny, u kterých zahlasovalo 5 a více lidí. Všechny týdny u kterých zahlasovalo méně lidí se zde nezobrazí.

Známka se vypočítává následovně:
součet známek od všech lidí / počet hlasujících = známka

Nejlépe hodnocené



Závěr

Věříme, že jsme udělali další krůček k cíli, kterým je povýšit projekt Week of Life na opravdu světovou záležitost a že jednou budeme všichni hrdí nato, že jsme byli v tomto směru průkopníky a rozpoznali jsme význam projektu hned na počátku. Buďme prosím trpěliví, na dalších úpravách a změnách se usilovně pracuje.

Pokud narazíte na nějaké problémy nebo chyby, sdělte nám to prosím na emailové adrese:

support@weekoflife.com

Budeme samozřejmě také rádi za vaše postřehy, návrhy a zpětnou vazbu jak se vám to líbí.

